

1

2

3

4

5

6

7

8

A

B

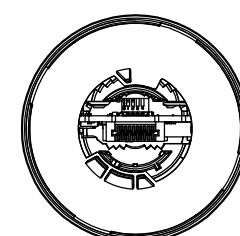
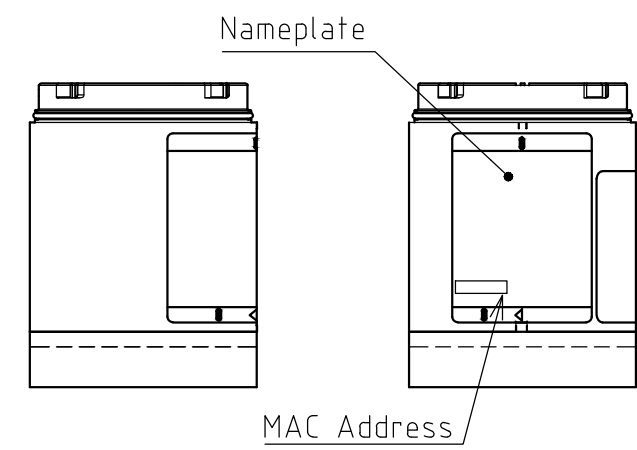
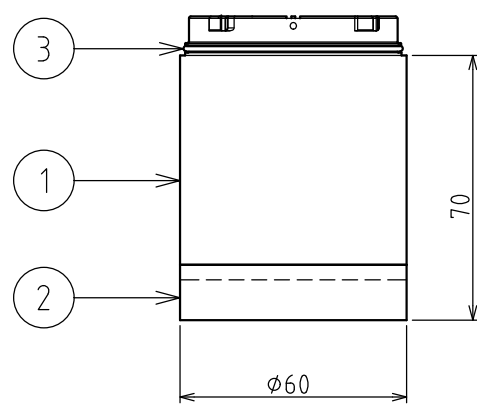
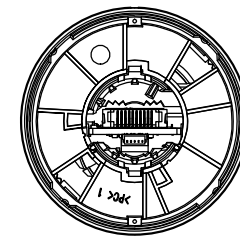

C

D

E

F

指定 外公差 General Tolerance	角度公差 ±[°] Angular tolerance ±[°]			寸法公差 ±[mm] Dimensional tolerance ±[mm]					図番 Drawing No. WDB-D80S-PRO-WI8		ページ Page 12 / 12	
	短辺 長さ Length of short side	~	~100	6	30	120	300	1000	改訂 Rev. 年月日 Date	改訂履歴 Revisions		
	精	f	0.05	0.1	0.2	0.4	0.6					
	中	m	0.1	0.3	0.5	0.7	1	△				
粗	c	0.3	0.5	1	1.2	2						



Installation for WDB-D80S-PRO
+LED Units(5 Tiers)

Installation for WDB-D80S-PRO
+LED Units(5 Tiers)
+Buzzer Unit

Installation Reference Drawing

番号 No.	部品名 Part Name	数量 Qty.	記事 Remarks
3	O-ring	1	Silicon Rubber
2	Indicator	1	PC Clear
1	Case	1	PC Off-white

機種 Model	WDT-6LR-Z2-PRO	特注No. S.P.No.	-	図名 Name	Outer Dimension Drawing	
品目コード Part No.	-	尺度 Scale	1:2	三角法 3rd Angle P.	単位 Unit	mm
			株式会社 PATLITE Corporation	パトライト		

1

2

3

4

5

6

7

8

Ver.2.0